

Muster Global Asset Fund - World Equity A EUR

LU12345678 · Datum des Reports: 01.03.2022

75 analysierte Wertpapiere

CLEANVEST Kriterien

CLEANVEST Score



6/10

durchschnittlich

Datum des Reports: 01.03.2022

Zusammensetzung




Anteil der enthaltenen Positionen mit positiven bzw. negativen Bewertungen

14,9% negativ  5,1% positiv

0

VOLUMEN MIT POSITIVEM EFFEKT	401.161,971 EUR
VOLUMEN MIT NEGATIVEM EFFEKT	1,172 Millionen EUR

Detailberechnung























KRITERIUM	EFFEKT	BEWERTUNG	POSITIONEN	ANTEIL
Grüne Technologien		5/10	1	1,07%
Bildung & Gesundheit		5/10	4	3,99%
Kohleabbau & Kohleverstromung		4/10	2	1,02%
Öl & Gas Produktion und Verstromung		3/10	5	10,50%
Atomenergie & Uranabbau		5/10	2	0,66%
Waffen		6/10	3	0,09%
Kinderarbeit		6/10	1	0,95%
Artenschutzverletzungen		10/10	0	0%
Verletzung Indigener Rechte		6/10	2	1,64%
Diskriminierung von Frauen		10/10	0	0%

Muster Global Asset Fund - World Equity A EUR

LU12345678 · Datum des Reports: 01.03.2022

75 analysierte Wertpapierie

Zusatzkriterien

KRITERIUM	KATEGORIE	EFFEKT	BEWERTUNG	POSITIONEN	ANTEIL
Beitrag zu den globalen CO2-Zielen	Umwelt		7/10	21	27,52%
Kohleabbau	Umwelt		10/10	0	0%
Kohleverstromung	Umwelt		3/10	2	1,02%
Uranabbau	Umwelt		5/10	0	0%
Atomstrom	Umwelt		4/10	2	0,66%
Öl & Gas Produktion	Umwelt		3/10	2	5,52%
Ölverstromung	Umwelt		1/10	2	0,47%
Gasverstromung	Umwelt		1/10	2	3,19%
Gasnetze	Umwelt		3/10	1	1,33%
Fracking	Umwelt		10/10	0	0%
Komponentenhersteller für die Atomenergie	Umwelt		0/10	0	0%
Vergehen gegen Umweltstandards	Umwelt		0/10	0	0%
Artenschutzverletzungen in Meeresgebieten	Umwelt		10/10	0	0%
Artenschutzverletzungen in Land- und Süßwassergebieten	Umwelt		10/10	0	0%
Investitionen in Gesundheit	Soziales		0/10	4	3,99%
Investitionen in Bildung	Soziales		0/10	0	0%
Staaten mit hohem sozialen Fortschritt	Soziales		0/10	0	0%
Alkohol	Soziales		10/10	0	0%
Glücksspiel	Soziales		10/10	0	0%
Tabak	Soziales		4/10	1	1,64%
Verletzung der UN Global Compact Principles	Governance		10/10	0	0%
Illegale Gentechnikforschung	Governance		0/10	0	0%